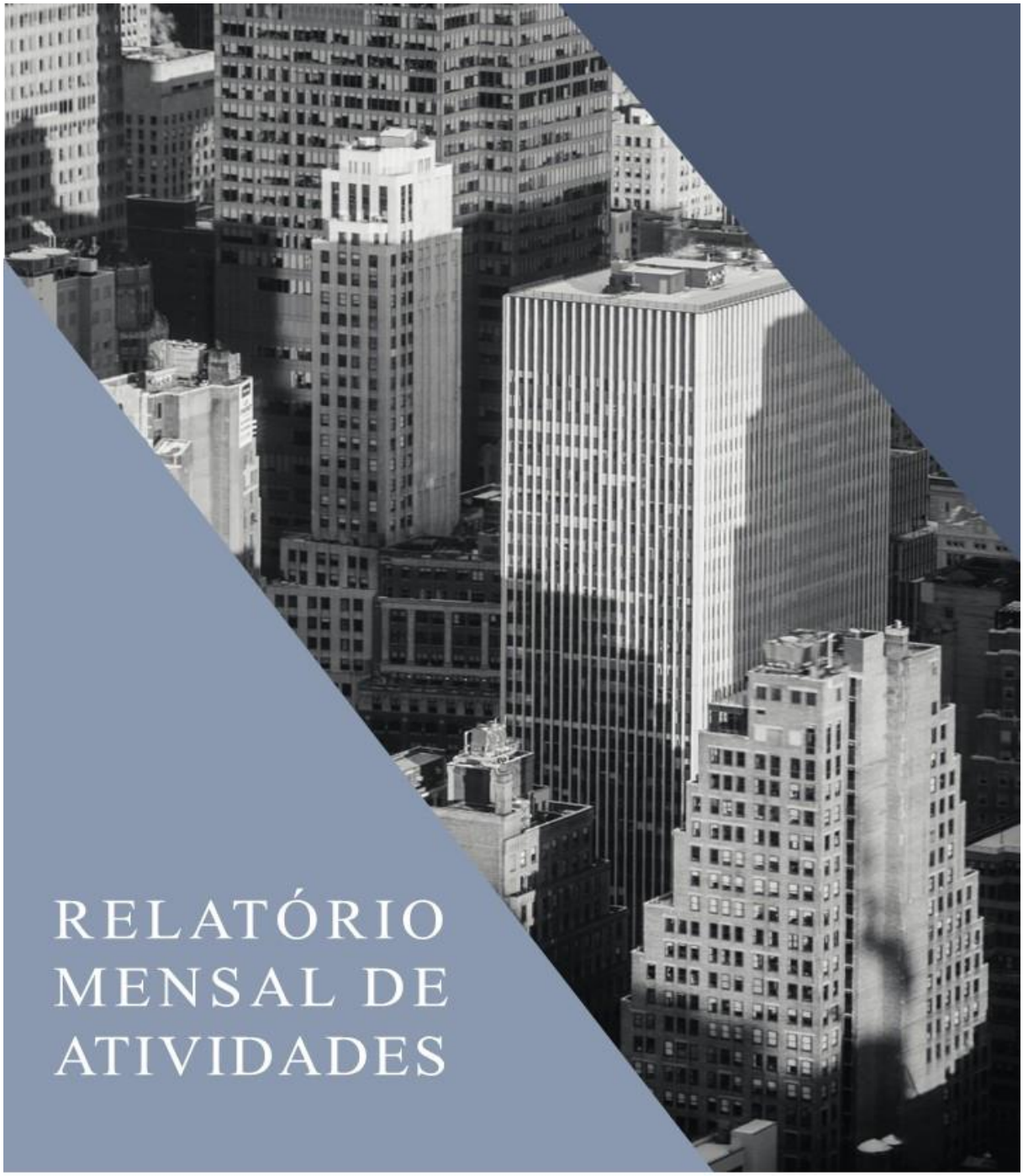

RELATÓRIO MENSAL DE ATIVIDADES

LASPRO
CONSULTORES

Este documento é cópia do original, assinado digitalmente por ORESTE NESTOR DE SOUZA LASPRO e Tribunal de Justica do Estado de Sao Paulo, protocolado em 08/03/2023 às 18:24 , sob o número WMAU23700289880
Para conferir o original, acesse o site https://esaj.tjsp.jus.br/pastadigital/pg/abrirConferenciaDocumento.do, informe o processo 0004181-72.2020.8.26.0348 e código 5A867BD.

LASPRO
CONSULTORES

EXCELENTÍSSIMO SENHOR DOUTOR JUIZ DE DIREITO DA 3ª VARA CÍVEL DA COMARCA DE MAUÁ - ESTADO DE SÃO PAULO

Autos nº 0004181-72.2020.8.26.0348

LASPRO CONSULTORES LTDA, neste ato representada pelo **DR. ORESTE NESTOR DE SOUZA LASPRO**, OAB/SP nº 98.628, nomeada Administradora Judicial nos autos da Recuperação Judicial em referência, requerida por **GRAX LUBRIFICANTES ESPECIAIS LTDA.** e **YOURLUB ENVASE E DISTRIBUIÇÃO LTDA.**, vem, respeitosamente, à presença de Vossa Excelência, com fundamento no artigo 22, II, alíneas "a" e "c" da Lei n° 11.101/2005, apresentar **Relatório das Atividades** das Recuperandas, referente ao período de **dezembro de 2022**, em conformidade com o Comunicado CG n° 786/2020 – TJ/SP.

72.1023.1 CT| JV / MM|RJ2|RC

Fone: +55 11 3211-3010 / Fax: +55 11 3255-3727
R. Major Quedinho, 111 - 18° andar • Centro
01050-030 • São Paulo/SP
lasproconsultores.com.br

Fone: + 39-02 79 47 65 / Fax: + 39-02 78 44 97
Via Visconti di Modrone n° 8/10
20122 • Milão/Itália
edoardoricci.it

Este documento é cópia do original, assinado digitalmente por ORESTE NESTOR DE SOUZA LASPRO e Tribunal de Justica do Estado de Sao Paulo, protocolado em 08/03/2023 às 18:24 , sob o número WMAU23700289880
Para conferir o original, acesse o site https://esaj.tjsp.jus.br/pastadigital/pg/abrirConferenciaDocumento.do, informe o processo 0004181-72.2020.8.26.0348 e código 5A867BD.

LASPRO
CONSULTORES

Índice

SUMÁRIO EXECUTIVO 5
Anexo I – Eventos Relevantes e Visão Geral das Recuperandas 7
Anexo II – Informações Financeiras e Operacionais 8
II.1. GRAX LUBRIFICANTES ESPECIAIS LTDA.....8
II.1.1. Principais Movimentações do Balanço Patrimonial e Indicação das Principais Contas Patrimoniais no Ativo e Passivo (Análise Vertical e Horizontal).....8
II.1.1.1. Evolução do Ativo Total 8
II.1.1.2. Evolução do Passivo Total (Endividamento Total).....9
II.1.1.3. Patrimônio Líquido 10
II .1.1.4. Análise da DRE – Demonstração de Resultado 10
II.1.2. Demonstração dos Fluxos de Caixa 11
II.1.2. Análise por meio de Índices, Indicadores e Instrumentos Financeiros 12
II.1.4. Evolução Mensal de Colaboradores 12
II.2. YOURLUB ENVASE E DISTRIBUIÇÃO LTDA 13
II.2.1 Principais Movimentações do Balanço Patrimonial e Indicação das Principais Contas Patrimoniais no Ativo e Passivo (Análise Vertical e Horizontal).....13
II.2.1.1. Evolução do Ativo Total 13
II.2.1.2. Evolução do Passivo Total (Endividamento Total).....13
II.2.1.3. Patrimônio Líquido 14
II.2.1.4. Análise da DRE – Demonstração de Resultado 15
II.2.2. Demonstração dos Fluxos de Caixa 15
II.2.3. Análise por meio de Índices, Indicadores e Instrumentos Financeiros 15
II.2.4. Posição Mensal de Colaboradores 16
Anexo III - Acompanhamento do Plano de Recuperação Judicial 17

Fone: +55 11 3211-3010 / Fax: +55 11 3255-3727
R. Major Quedinho, 111 - 18° andar • Centro
01050-030 • São Paulo/SP
lasproconsultores.com.br

Fone: + 39-02 79 47 65 / Fax: + 39-02 78 44 97
Via Visconti di Modrone n° 8/10
20122 • Milão/Itália
edoardoricci.it

Este documento é cópia do original, assinado digitalmente por ORESTE NESTOR DE SOUZA LASPRO e Tribunal de Justica do Estado de Sao Paulo, protocolado em 08/03/2023 às 18:24 , sob o número WMAU23700289880
Para conferir o original, acesse o site https://esaj.tjsp.jus.br/pastadigital/pg/abrirConferenciaDocumento.do, informe o processo 0004181-72.2020.8.26.0348 e código 5A867BD.

LASPRO
CONSULTORES

III.1. Da Forma de Pagamento Homologada 17
III.2. Do Cumprimento do Plano de Recuperação Judicial.....17
Anexo IV – Relatório de Diligências Realizadas 20
Anexo V – Pedidos de esclarecimentos ou documentos complementares.....21
Anexo VI - Cronograma Processual.....22
Anexo VII – Da Recomendação nº 72, de 19/08/2020.....23
Glossário.....24

Fone: +55 11 3211-3010 / Fax: +55 11 3255-3727
R. Major Quedinho, 111 - 18° andar • Centro
01050-030 • São Paulo/SP
lasproconsultores.com.br

Fone: + 39-02 79 47 65 / Fax: + 39-02 78 44 97
Via Visconti di Modrone n° 8/10
20122 • Milão/Itália
edoardoricci.it

Este documento é cópia do original, assinado digitalmente por ORESTE NESTOR DE SOUZA LASPRO e Tribunal de Justica do Estado de Sao Paulo, protocolado em 08/03/2023 às 18:24 , sob o número WMAU23700289880
Para conferir o original, acesse o site https://esaj.tjsp.jus.br/pastadigital/pg/abrirConferenciaDocumento.do, informe o processo 0004181-72.2020.8.26.0348 e código 5A867BD.

LASPRO
CONSULTORES

SUMÁRIO EXECUTIVO

O Plano de Recuperação Judicial Modificado foi homologado com ressalvas em 21 de junho de 2021. Com base nos comprovantes de pagamentos disponibilizados, foram adimplidos aos credores das Classes I, III e IV a importância de R$ 391.524.

A Grax Lubrificantes Ltda auferiu, no exercício de 2022, faturamento líquido de R$ 25,2 milhões. No entanto, esse não foi suficiente para cobrir seu elevado custo e demais despesas incorridas no período, obtendo, desta forma, resultado operacional em prejuízo de R$ 6,6 milhões.

A Yourlub Envase e Distribuição Ltda, no exercício de 2022, não registra faturamento, apenas apropria mensalmente as despesas incorridas no período, somando prejuízos de R$ 71,5 mil.

As Recuperandas somaram Patrimônio Líquido negativo de R$ 51,3 milhões e endividamento de R$ 70,4 milhões, dos quais, R$ 8,6 milhões referem-se às dívidas concursais e R$ 61,7 milhões às extraconcursais.

Outrossim, são necessários esclarecimentos quanto às pendências relacionadas no "*Anexo V Pedidos de Esclarecimento ou Documentos Complementares"* deste relatório.

Cabe mencionar que as Recuperandas são as responsáveis pelo fornecimento das informações acerca de suas atividades contempladas neste Relatório, inclusive, sob as penas do artigo 171, da Lei 11.101/05.

Fone: +55 11 3211-3010 / Fax: +55 11 3255-3727
R. Major Quedinho, 111 - 18° andar • Centro
01050-030 • São Paulo/SP
lasproconsultores.com.br

Fone: + 39-02 79 47 65 / Fax: + 39-02 78 44 97
Via Visconti di Modrone n° 8/10
20122 • Milão/Itália
edoardoricci.it

Este documento é cópia do original, assinado digitalmente por ORESTE NESTOR DE SOUZA LASPRO e Tribunal de Justica do Estado de Sao Paulo, protocolado em 08/03/2023 às 18:24 , sob o número WMAU23700289880
Para conferir o original, acesse o site https://esaj.tjsp.jus.br/pastadigital/pg/abrirConferenciaDocumento.do, informe o processo 0004181-72.2020.8.26.0348 e código 5A867BD.

LASPRO
CONSULTORES

A Administradora Judicial informa que toda a documentação verificada para a elaboração do presente relatório encontra-se à disposição dos interessados, mediante agendamento prévio.

Sendo o que tinha para o momento, a subscritora se coloca à disposição de Vossa Excelência, dos nobres advogados das Recuperandas, credores, bem como do ilustre representante do Ministério Público para quaisquer esclarecimentos que se façam necessários.

São Paulo, 08 de março de 2.023.

LASPRO CONSULTORES LTDA.
Oreste Nestor de Souza Laspro
OAB/SP nº 98.628

72.1023.1 CT| JV / MM|RJ2|RC

Fone: +55 11 3211-3010 / Fax: +55 11 3255-3727
R. Major Quedinho, 111 - 18º andar • Centro
01050-030 • São Paulo/SP
lasproconsultores.com.br

Fone: + 39-02 79 47 65 / Fax: + 39-02 78 44 97
Via Visconti di Modrone nº 8/10
20122 • Milão/Itália
edoardoricci.it

Este documento é cópia do original, assinado digitalmente por ORESTE NESTOR DE SOUZA LASPRO e Tribunal de Justica do Estado de Sao Paulo, protocolado em 08/03/2023 às 18:24 , sob o número WMAU23700289880
Para conferir o original, acesse o site https://esaj.tjsp.jus.br/pastadigital/pg/abrirConferenciaDocumento.do, informe o processo 0004181-72.2020.8.26.0348 e código 5A867BD.

Anexo I – Eventos Relevantes e Visão Geral das Recuperandas

A GRAX LUBRIFICANTES ESPECIAIS LTDA., inscrita CNPJ sob nº 67.080.838/0001-03, situada à Rua Zequinha de Abreu, 668 – Jd. Sonia Maria – Mauá/SP – CEP: 09380-320, foi fundada em 09/10/1991 e tem por objeto social o comércio atacadista de lubrificantes e fabricação de aditivos de uso industrial e apresenta a seguinte estrutura societária:

GRAX LUBRIFICANTES ESPECIAIS LTDA.	Quotas	%	Valor	
Leandro Guigov Rodrigues da Silva	260.000	100%	R$	260.000
	260.000	100%	R$	260.000

A YOURLUB ENVASE E DISTRIBUIÇÃO LTDA., inscrita CNPJ sob nº 24.891.289/0001-44, situada à Rua Zequinha de Abreu, 668 B – Jd. Sonia Maria – Mauá/SP – CEP: 09380-320, foi fundada em 25/05/2016 e tem por objeto social o envasamento e empacotamento sob contrato, comércio atacadista e varejista de lubrificantes e apresenta a seguinte estrutura societária:

YOURLUB ENVASE E DISTRIBUIÇÃO LTDA.	Quotas	%	R$	
Leandro Guigov Rodrigues da Silva	500	1%	R$	500
GRAX LUBRIFICANTES ESPECIAIS LTDA.	49.500	99%	R$	49.500
	50.000	100%	R$	50.000

Este documento é cópia do original, assinado digitalmente por ORESTE NESTOR DE SOUZA LASPRO e Tribunal de Justica do Estado de Sao Paulo, protocolado em 08/03/2023 às 18:24 , sob o número WMAU23700289880
Para conferir o original, acesse o site https://esaj.tjsp.jus.br/pastadigital/pg/abrirConferenciaDocumento.do, informe o processo 0004181-72.2020.8.26.0348 e código 5A867BD.

Anexo II – Informações Financeiras e Operacionais

A análise financeira foi efetuada de acordo com as informações de dezembro de 2022, prestadas pelas Recuperandas, de forma comparativa, ao período anterior.

II.1. GRAX LUBRIFICANTES ESPECIAIS LTDA

II.1.1. Principais Movimentações do Balanço Patrimonial e Indicação das Principais Contas Patrimoniais no Ativo e Passivo (Análise Vertical e Horizontal)

Balanço Patrimonial R$	nov/22	dez/22
Ativo	**18.048.068**	**18.170.507**
Ativo Circulante	**15.630.220**	**15.750.489**
Disponível	908	19.510
Clientes	8.444.589	8.047.489
Estoques	4.723.056	5.332.674
Tributos a Recuperar	1.028.626	1.090.047
Adiantamentos	390.715	193.014
Outros Créditos - Priscila G. R. Bianchi	0	0
Outros Créditos - Agenor Rodrigues da Silva	320.548	320.548
Outros Créditos - Leandro G. R. da Silva	585.165	603.352
Outros Créditos - Vanda G. R. da Silva	136.612	143.854
Ativo Não Circulante	**2.417.849**	**2.420.018**
Realizável a Longo Prazo	800.815	800.815
Investimentos	748.357	744.962
Imobilizado	868.677	874.242
Passivo	**18.048.068**	**18.170.507**
Passivo Circulante	**57.150.321**	**59.213.833**
Fornecedores	1.504.182	601.497
Obrigações Trabalhistas e Previdenciárias	3.565.448	3.564.391
Obrigações Tributarias	25.323.480	25.325.045
Obrigações RJ	734.481	711.172
Empréstimos e Financiamentos	25.540.692	28.310.506
Outras Obrigações	482.038	701.222
Passivo Não Circulante	**9.436.685**	**8.906.924**
Coligadas e Controladas	873.353	808.620
Partes Relacionadas	396.383	367.812
Obrigações RJ	734.481	6.855.827
Empréstimos e Financiamentos	25.540.692	874.666
Patrimônio Líquido	**-48.538.938**	**-49.950.251**
Capital Social	260.000	260.000
Ajustes de Exercícios Anteriores	-5.555.020	-5.555.020
Lucros ou Prejuízos Acumulados	-38.095.812	-38.095.812
Resultado no Exercício	-5.148.106	-6.559.419

II.1.1.1. Evolução do Ativo Total

Em linha crescente no último semestre, os **Ativos**, no mês de dezembro de 2022, somaram R$ 18,1 milhões.

Este documento é cópia do original, assinado digitalmente por ORESTE NESTOR DE SOUZA LASPRO e Tribunal de Justica do Estado de Sao Paulo, protocolado em 08/03/2023 às 18:24 , sob o número WMAU23700289880
Para conferir o original, acesse o site https://esaj.tjsp.jus.br/pastadigital/pg/abrirConferenciaDocumento.do, informe o processo 0004181-72.2020.8.26.0348 e código 5A867BD.

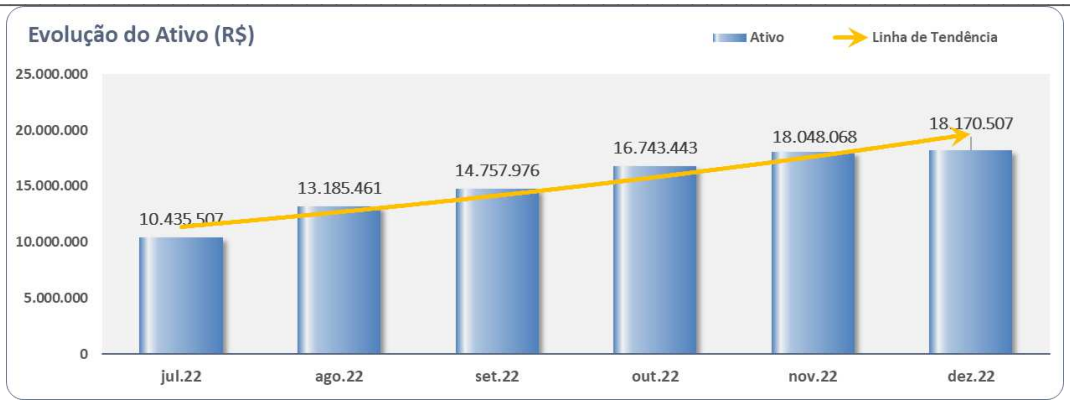

O grupo de **Clientes** totalizou R$ 8 milhões, equivalentes a 44,29% do total de ativos de dezembro de 2022. Os principais valores em aberto são referentes à: Vinicius Aguiar Comercio de Lubrificantes EIRELI; Sousa Comércio de Produtos Automotivos Ltda; Axon Acessórios – Eireli; Max Rheinheimer Cardoso Eireli; Montebello Lubrificantes Ltda; Diogo Brambila Eireli, dentre outros.

Os **Estoques**, em dezembro de 2022, somaram R$ 5,3 milhões, compostos por Matéria Prima, Produtos Acabados e Material de Embalagem.

O grupo de **Outros Créditos** somou R$ 1 milhão no mês de dezembro de 2022, referentes às seguintes movimentações:

S	1.1.04.025 OUTROS CREDITOS	1.042.324,58	29.515,04	4.085,00	1.067.754,62
	1.1.04.025.006 Agenor Rodrigues da Silva	320.547,98	0,00	0,00	320.547,98
	1.1.04.025.007 Leandro Guigov Rodrigues da Silva	585.165,02	22.272,43	4.085,00	603.352,45
	1.1.04.025.009 Vanda Guigov Rodrigues da Silva	136.611,58	7.242,61	0,00	143.854,19

- Os esclarecimentos solicitados à Recuperanda acerca da origem dos saldos a receber dos sócios foram reportados nos Relatórios Mensais de Atividades pretéritos, às fls. 1.589/1.629, 1.675/1.699, 1.703/1.737, 1.741/1.765.

O **Imobilizado**, no mês de dezembro de 2022, perfez saldo líquido de R$ 874,2 mil, observando-se acréscimos de R$ 13,4 mil em Máquinas, Aparelhos e Equipamentos, além do reconhecimento mensal das depreciações pelo uso dos bens.

II.1.1.2. Evolução do Passivo Total (Endividamento Total)

O **Endividamento**, no mês de dezembro de 2022, somou obrigações de R$ 68,1 milhões, sendo R$ 7,5 milhões, referentes às dívidas concursais e R$ 60,5 milhões, às extraconcursais.

O endividamento extraconcursal acresceu de 2,66%, em relação ao mês de novembro, impactado principalmente pelos **Empréstimos e Financiamentos** que, em dezembro de 2022, atingiu R$ 29,1 milhões.

Este documento é cópia do original, assinado digitalmente por ORESTE NESTOR DE SOUZA LASPRO e Tribunal de Justica do Estado de Sao Paulo, protocolado em 08/03/2023 às 18:24 , sob o número WMAU23700289880
Para conferir o original, acesse o site https://esaj.tjsp.jus.br/pastadigital/pg/abrirConferenciaDocumento.do, informe o processo 0004181-72.2020.8.26.0348 e código 5A867BD.

Grax Lubrificantes- Evolução do Endividamento (R$)						
Endividamento sujeito à RJ	**jul/22**	**ago/22**	**set/22**	**out/22**	**nov/22**	**dez/22**
Obrigações Recuperação Judicial	R$ 7.883.944	R$ 7.799.887	R$ 7.740.608	R$ 7.665.618	R$ 7.601.432	R$ 7.566.998
	R$ 7.883.944	**R$ 7.799.887**	**R$ 7.740.608**	**R$ 7.665.618**	**R$ 7.601.432**	**R$ 7.566.998**
Endividamento não sujeito à RJ	**jul/22**	**ago/22**	**set/22**	**out/22**	**nov/22**	**dez/22**
Fornecedores	R$ 424.014	R$ 720.561	R$ 634.101	R$ 655.075	R$ 1.504.182	R$ 601.497
Obrigações Trabalhistas	R$ 3.400.157	R$ 3.426.967	R$ 3.452.212	R$ 3.510.787	R$ 3.565.448	R$ 3.564.391
Empréstimos e Financ.	R$ 19.992.956	R$ 22.874.852	R$ 24.190.701	R$ 25.775.003	R$ 26.840.689	R$ 29.185.173
Outras Obrigações	R$ 579.054	R$ 478.425	R$ 479.131	R$ 455.340	R$ 482.038	R$ 701.222
Obrigações Fiscais	R$ 24.805.941	R$ 24.855.051	R$ 25.001.449	R$ 25.160.778	R$ 25.323.480	R$ 25.325.045
Coligadas e Controladas	R$ 500.324	R$ 480.747	R$ 719.271	R$ 937.965	R$ 873.353	R$ 808.620
Partes Relacionadas	R$ 626.279	R$ 562.219	R$ 529.812	R$ 424.955	R$ 396.383	R$ 367.812
Total Extraconcursal	**R$ 50.328.725**	**R$ 53.398.821**	**R$ 55.006.677**	**R$ 56.919.902**	**R$ 58.985.574**	**R$ 60.553.759**
Endividamento Total	**R$ 58.212.669**	**R$ 61.198.708**	**R$ 62.747.286**	**R$ 64.585.520**	**R$ 66.587.006**	**R$ 68.120.758**

As **Obrigações Fiscais** representam 37,18% do endividamento, em dezembro de 2022, equivalentes a R$ 25,3 milhões, dos quais 29,01% referem-se ao ICMS a Recolher.

As **Obrigações Trabalhistas**, no mês de dezembro de 2022, totalizaram R$ 3,5 milhões, dos quais, 93,47% referem-se às Obrigações Previdenciárias e desta porcentagem, 2,9 milhões são atinentes ao INSS a Recolher.

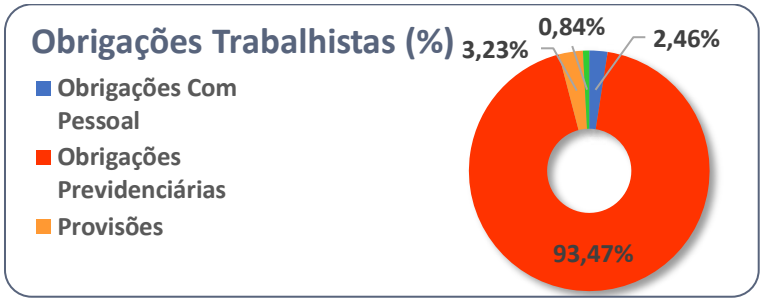

II.1.1.3. Patrimônio Líquido

Registrou **Patrimônio Líquido** negativo de R$ 49,9 milhões, no mês de dezembro de 2022.

II .1.1.4. Análise da DRE – Demonstração de Resultado

Demonstração do Resultado do Exercício	nov/22	dez/22	Acumulado
Receita Operacional Bruta	**5.565.463**	**3.053.007**	**32.576.701**
(-) Deduções da Receita Operacional	-1.048.370	-858.053	**-7.398.996**
= Receita Líquida	**4.517.093**	**2.194.954**	**25.177.705**
(-) Custo dos Produtos Vendidos	-3.580.911	-2.081.198	**-22.346.780**
= Resultado Bruto	**936.182**	**113.756**	**2.830.925**
= Despesas Operacionais	**-474.521**	**-500.969**	**-4.237.550**
(-) Despesas de Vendas	-129.062	-216.420	**-1.699.961**
(-) Despesas Administrativas	-393.539	-317.888	**-2.825.676**
(-) Depreciacao e Amortizacao	-7.865	-7.902	**-112.883**
(+/-) Outros Resultados Operacionais	55.945	41.241	**400.970**
= Resultado Operacional Líquido	**461.661**	**-387.213**	**-1.406.625**
= Resultado Financeiro	**-1.158.522**	**-1.024.100**	**-5.152.795**
(+) Receita Financeira	0	3	**13**
(-) Despesa Financeira	-1.158.522	-1.024.103	**-5.152.808**
= Resultado antes do IRPJ e CSLL	**-696.861**	**-1.411.313**	**-6.559.420**
LUCRO (PREJUÍZO) DO PERÍODO	**-696.861**	**-1.411.313**	**-6.559.420**

No exercício de 2022, a empresa auferiu **Receita Líquida** de R$ 25,2 milhões, tendo apenas no mês de dezembro, apurado **Receita Líquida** de R$ 2,2 milhões.

Este documento é cópia do original, assinado digitalmente por ORESTE NESTOR DE SOUZA LASPRO e Tribunal de Justica do Estado de Sao Paulo, protocolado em 08/03/2023 às 18:24 , sob o número WMAU23700289880
Para conferir o original, acesse o site https://esaj.tjsp.jus.br/pastadigital/pg/abrirConferenciaDocumento.do, informe o processo 0004181-72.2020.8.26.0348 e código 5A867BD.

- Nota-se crescimento de 280,25% no faturamento líquido, em relação ao exercício de 2021.

Os **Custos** absorveram 88,76% da Receita Líquida auferida, equivalentes R$ 22,3 milhões, até dezembro de 2022, relativos aos gastos com Matérias-Primas, Mão de Obra Direta e Aluguéis e Arrendamento.

As **Despesas Operacionais** somaram R$ 9,3 milhões no exercício de 2022, destacando os seguintes grupos:

- **Despesas Administrativas**: referem-se às despesas com Funcionários, Honorários Advocatícios, Honorários da Administradora Judicial, Complemento de Acordos Trabalhistas e Habilitações e Despesas Tributárias, apresentando saldo de R$ 2,8 milhões.
- **Despesas de Vendas**: relativos aos gastos com Funcionários, Comissões sobre Vendas e Fretes e Carretos, perfazem saldo de R$ 1,6 milhões.
  - Nota-se crescimento de 67,69% em relação ao mês de novembro, em decorrência dos Fretes e Carretos e Comissões sobre Vendas.
- **Resultado Financeiro**: somaram despesas de R$ 5,1 milhões, relativos aos Juros Pagos ou Incorridos, Juros Fomento Produção e Honorários Advocatícios sobre Tributos e Obrigações.

Dessa maneira, no exercício de 2022, auferiu **Resultado Líquido** em prejuízo de R$ 6,6 milhões. No mês de dezembro de 2022, evidenciou **Resultado Líquido** negativo de R$ 1,4 milhões.

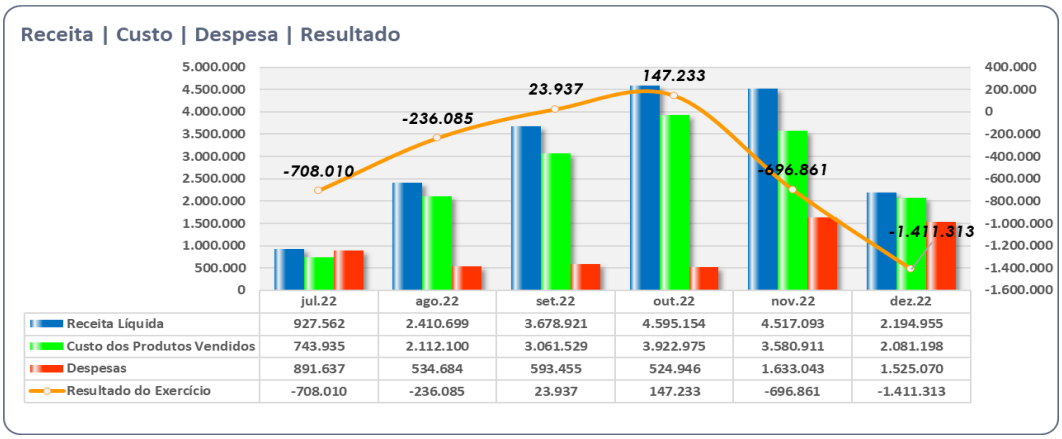

	jul.22	ago.22	set.22	out.22	nov.22	dez.22
Receita Líquida	927.562	2.410.699	3.678.921	4.595.154	4.517.093	2.194.955
Custo dos Produtos Vendidos	743.935	2.112.100	3.061.529	3.922.975	3.580.911	2.081.198
Despesas	891.637	534.684	593.455	524.946	1.633.043	1.525.070
Resultado do Exercício	-708.010	-236.085	23.937	147.233	-696.861	-1.411.313

II.1.2. Demonstração dos Fluxos de Caixa

Fluxo de Caixa das Atividades Operacionais - Grax	dez/22
Prejuízo Líquido do Exercício	(6.559.419)
Depreciação e Amortização	97.172
(=) Lucro Líquido Ajustado	**(6.462.247)**
(Aumento)/Redução de Clientes	(5.867.196)
(Aumento)/Redução Adiantamento a Terceiros	(161.242)
(Aumento)/Redução Adiantamento a Funcionários	(6.544)
(Aumento)/Redução Tributos a Recuperar	(401.271)
(Aumento)/Redução Outros Créditos	(445.679)
(Aumento)/Redução Estoques	(2.672.090)
(Aumento)/Redução Outros Ativos	(37.142)
(Redução)/Aumento Fornecedores	31.543
(Redução)/Aumento Obrigações Tributárias	884.174
(Redução)/Aumento Obrigações Trabalhistas	(526.543)
(Redução)/Aumento Outras Obrigações	(4.058.698)
(Redução)/Aumento Obrigações Recuperação Judicial	7.557.049
Caixa Líquido Gerado Pelas Atividades Operacionais	**(12.165.889)**

Este documento é cópia do original, assinado digitalmente por ORESTE NESTOR DE SOUZA LASPRO e Tribunal de Justica do Estado de Sao Paulo, protocolado em 08/03/2023 às 18:24 , sob o número WMAU23700289880
Para conferir o original, acesse o site https://esaj.tjsp.jus.br/pastadigital/pg/abrirConferenciaDocumento.do, informe o processo 0004181-72.2020.8.26.0348 e código 5A867BD.

Fluxo de Caixa das Atividades de Investimento	
(Aumento)/Redução Investimentos	70.348
(Aumento)/Redução Ativo Imobilizado	(915.882)
Caixa Líquido Consumido Pelas Atividades de Investimento	**(845.534)**
Fluxo de Caixa Livre	**(13.011.423)**
Fluxo de Caixa das Atividades de Financiamento	
(Redução)/Aumento Empréstimos Partes Relacionadas	12.750.082
(Redução)/Aumento Coligadas e Controladas	250.152
Caixa Líquido Consumido Pelas Atividades de Financiamento	**13.000.234**
Aumento Líquido de Caixa e Equivalentes de Caixa	**(11.189)**
Caixa e Equivalentes de Caixa no Início do Período	**30.700**
Caixa e Equivalentes de Caixa no Final do Período	**19.511**

Para o financiamento de sua operação, utilizou recursos provenientes das Atividades de Financiamentos, por meio de Empréstimos Partes Relacionadas de R$ 12,7 milhões e Coligadas e Controladas de R$ 250 mil.

II.1.2. Análise por meio de Índices, Indicadores e Instrumentos Financeiros

Índices de Liquidez	jul/22	ago/22	set/22	out/22	nov/22	dez/22
Liquidez Imediata	0	0	0	0	0	0
Liquidez Seca	0,08	0,11	0,14	0,17	0,19	0,18
Liquidez Corrente	0,18	0,21	0,23	0,26	0,27	0,27
Liquidez Geral	0,16	0,19	0,21	0,23	0,25	0,24
Índices de Estrutura de Capitais	jul/22	ago/22	set/22	out/22	nov/22	dez/22
Endividamento	-1,22	-1,27	-1,31	-1,35	-1,37	-1,36
Composição do Endividamento	0,82	0,84	0,84	0,85	0,86	0,87
Imobilização dos Recursos Não Correntes	-0,03	-0,04	-0,04	-0,04	-0,04	-0,04
Instrumentos Financeiro	jul/22	ago/22	set/22	out/22	nov/22	dez/22
Capital Circulante Líquido	-39.393.648,00	-40.561.889,00	-40.470.911,00	-40.632.771,00	-41.520.101,00	-43.463.344,00

II.1.4. Evolução Mensal de Colaboradores

Abaixo, segue a movimentação do quadro de colaboradores no período de julho a dezembro/2022:

	jul/22	ago/22	set/22	out/22	nov/22	dez/22
Saldo Inicial	38	37	37	36	37	38
Admitidos	1	1	0	5	3	1
Demitidos	-2	-1	-1	-4	-2	0
Saldo Final	37	37	36	38	38	39

Este documento é cópia do original, assinado digitalmente por ORESTE NESTOR DE SOUZA LASPRO e Tribunal de Justica do Estado de Sao Paulo, protocolado em 08/03/2023 às 18:24 , sob o número WMAU23700289880
Para conferir o original, acesse o site https://esaj.tjsp.jus.br/pastadigital/pg/abrirConferenciaDocumento.do, informe o processo 0004181-72.2020.8.26.0348 e código 5A867BD.

II.2. YOURLUB ENVASE E DISTRIBUIÇÃO LTDA

II.2.1 Principais Movimentações do Balanço Patrimonial e Indicação das Principais Contas Patrimoniais no Ativo e Passivo (Análise Vertical e Horizontal)

Balanço Patrimonial R$	nov/22	dez/22
Ativo	**951.671**	**885.645**
Ativo Circulante	**170**	**170**
Disponível	170	170
Ativo Não Circulante	**951.502**	**885.475**
Realizável a Longo Prazo	873.353	808.620
Créditos Com Coligadas e Controladas	873.353	808.620
Imobilizado	78.149	76.856
Passivo	**951.671**	**885.645**
Passivo Circulante	**878.284**	**866.543**
Fornecedores	8.123	8.123
Obrigações Trabalhistas e Previdenciárias	173.640	170.905
Obrigações Tributarias	695.835	686.828
Empréstimos e Financiamentos	687	687
Outras Obrigações	0	0
Passivo Não Circulante	**1.513.795**	**1.462.938**
Obrigações RJ	1.090.844	1.090.820
Partes Relacionadas	422.951	372.118
Patrimônio Liquido	**-1.440.407**	**-1.443.836**
Capital Social	50.000	50.000
Ajustes de Exercícios Anteriores	144.945	144.945
Lucros ou Prejuízos Acumulados	-1.567.299	-1.567.299
Resultado no Exercício	-68.053	-71.482

II.2.1.1. Evolução do Ativo Total

Os **Ativos** totalizaram R$ 885,6 mil em dezembro de 2022, saldo esse 6,94%, inferior ao mês anterior, em razão da redução do grupo **Créditos com Coligadas e Controladas**, que atingiu R$ 808,6 mil, atinente aos créditos com a Grax Lubrificantes Especiais Ltda.

- Os valores entre as Recuperandas estão condizentes.

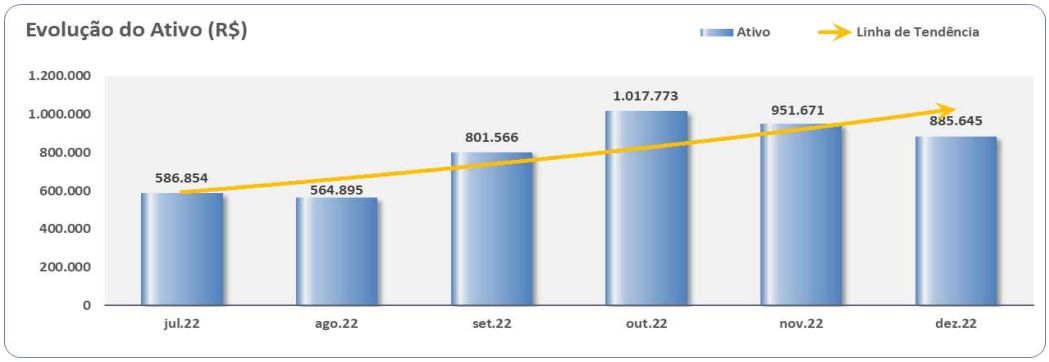

Não houve evidência contábil de aquisição e/ou baixas de bens patrimoniais, apenas o reconhecimento mensal das depreciações pelo uso dos bens, encerrando o mês de dezembro de 2022, com **Imobilizado Líquido** de R$ 76,8 milhões.

II.2.1.2. Evolução do Passivo Total (Endividamento Total)

O **Endividamento**, em dezembro de 2022, atingiu R$ 2,3 milhões, sendo R$ 1,1 milhões, referentes às dívidas concursais e R$ 1,2 milhões às extraconcursais, saldo este R$ 62,5

Este documento é cópia do original, assinado digitalmente por ORESTE NESTOR DE SOUZA LASPRO e Tribunal de Justica do Estado de Sao Paulo, protocolado em 08/03/2023 às 18:24 , sob o número WMAU23700289880
Para conferir o original, acesse o site https://esaj.tjsp.jus.br/pastadigital/pg/abrirConferenciaDocumento.do, informe o processo 0004181-72.2020.8.26.0348 e código 5A867BD.

mil inferior em relação ao mês anterior, impactado principalmente pela redução das **Partes Relacionadas**.

YOURLUB - Evolução do Endividamento (R$)						
Endividamento sujeito à RJ	**jul/22**	**ago/22**	**set/22**	**out/22**	**nov/22**	**dez/22**
Obrigações Recuperação Judicial	R$ 1.090.892	R$ 1.090.880	R$ 1.090.868	R$ 1.090.856	R$ 1.090.844	R$ 1.090.820
	R$ 1.090.892	**R$ 1.090.880**	**R$ 1.090.868**	**R$ 1.090.856**	**R$ 1.090.844**	**R$ 1.090.820**
Endividamento não sujeito à RJ	**jul/22**	**ago/22**	**set/22**	**out/22**	**nov/22**	**dez/22**
Fornecedores	R$ 6.850	R$ 7.274	R$ 7.698	R$ 7.698	R$ 8.123	R$ 8.123
Obrigações Trabalhistas	R$ 178.777	R$ 178.062	R$ 177.348	R$ 176.633	R$ 173.640	R$ 170.905
Obrigações Fiscais	R$ 717.854	R$ 713.937	R$ 710.021	R$ 705.961	R$ 695.835	R$ 686.828
Partes Relacionadas	R$ 6.430	R$ 687	R$ 249.887	R$ 474.470	R$ 423.638	R$ 372.805
Total Extraconcursal	**R$ 909.910**	**R$ 899.960**	**R$ 1.144.954**	**R$ 1.364.763**	**R$ 1.301.235**	**R$ 1.238.661**
Endividamento Total	**R$ 2.000.802**	**R$ 1.990.840**	**R$ 2.235.821**	**R$ 2.455.619**	**R$ 2.392.079**	**R$ 2.329.481**

Em linha decrescente no último semestre de 2022, as **Obrigações Fiscais**, em dezembro de 2022, totalizaram R$ 686,8 mil, dos quais 84,64% são relativos ao Simples Nacional.

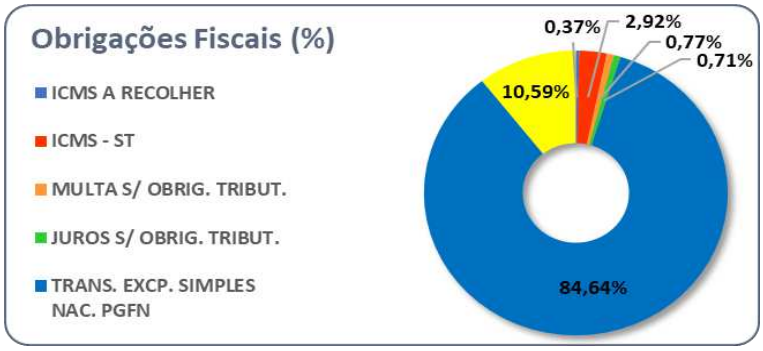

As **Obrigações Trabalhistas** apresentaram tendência decrescente nos últimos seis meses de 2022, totalizando R$ 171 mil, em dezembro de 2022, composto conforme a seguir:

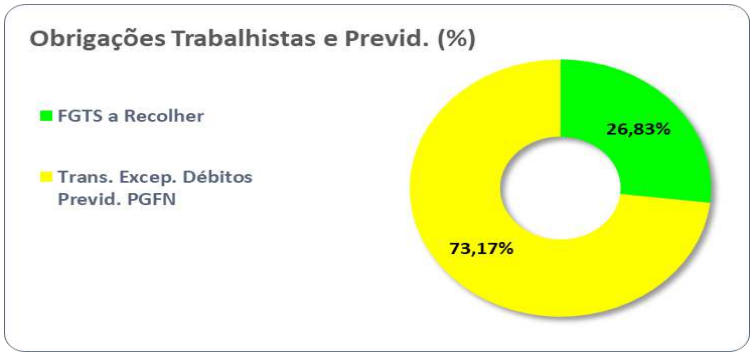

II.2.1.3. Patrimônio Líquido

Apresentou em dezembro de 2022, **Patrimônio Líquido** negativo de R$ 1,4 milhões.

Este documento é cópia do original, assinado digitalmente por ORESTE NESTOR DE SOUZA LASPRO e Tribunal de Justica do Estado de Sao Paulo, protocolado em 08/03/2023 às 18:24 , sob o número WMAU23700289880
Para conferir o original, acesse o site https://esaj.tjsp.jus.br/pastadigital/pg/abrirConferenciaDocumento.do, informe o processo 0004181-72.2020.8.26.0348 e código 5A867BD.

II.2.1.4. Análise da DRE – Demonstração de Resultado

Demonstração do Resultado do Exercício	nov/22	dez/22	Acumulado
= Receita Líquida	**0**	**0**	**0**
= Resultado Bruto	**0**	**0**	**0**
= Despesas Operacionais	**-2.273**	**-1.849**	**-63.239**
(-) Despesas Administrativas	-980	-556	**-37.581**
(-) Depreciacao e Amortizacao	-1.293	-1.293	**-25.657**
= Resultado Operacional Líquido	**-2.273**	**-1.849**	**-63.239**
= Resultado Financeiro	**-288**	**-1.580**	**-8.241**
(+) Receita Financeira	0	0	**0**
(-) Despesa Financeira	-288	-1.580	**-8.241**
= Resultado antes do IRPJ e CSLL	**-2.561**	**-3.429**	**-71.480**
LUCRO (PREJUÍZO) DO PERÍODO	**-2.561**	**-3.429**	**-71.480**

A Recuperanda não apresentou operação no exercício de 2022, registrando somente as despesas incorridas no período.

As **Despesas Administrativas** são as mais representativas e referem-se às Refeições, Honorários Contábeis, Combustíveis e Lubrificantes, Instalação e Manutenção de Software, dentre outros, somando o acumulado de R$ 37,5 mil, até dezembro de 2022.

Assim, no exercício de 2022, obteve **Resultado Líquido** negativo de R$ 71,4 milhões.

II.2.2. Demonstração dos Fluxos de Caixa

Fluxo de Caixa das Atividades Operacionais - Yourlub	dez/22
Prejuízo Líquido do Exercício	(71.482)
Depreciação e Amortização	25.659
(=) Lucro Líquido Ajustado	**(45.823)**
(Aumento)/Redução Outros Ativos	(250.152)
(Redução)/Aumento Fornecedores	1.360
(Redução)/Aumento Obrigações Tributárias	(57.754)
(Redução)/Aumento Obrigações Trabalhistas	(13.606)
(Redução)/Aumento Outras Obrigações	(721.500)
(Redução)/Aumento Obrigações Recuperação Judicial	1.090.820
Caixa Líquido Gerado Pelas Atividades Operacionais	**3.345**
Fluxo de Caixa das Atividades de Investimento	
(Aumento)/Redução Investimentos	0
(Aumento)/Redução Ativo Imobilizado	0
Caixa Líquido Consumido Pelas Atividades de Investimento	**0**
Fluxo de Caixa Livre	**3.345**
Fluxo de Caixa das Atividades de Financiamento	
(Redução)/Aumento Empréstimos Partes Relacionadas	(3.265)
(Redução)/Aumento Coligadas e Controladas	0
Caixa Líquido Consumido Pelas Atividades de Financiamento	**(3.265)**
Aumento Líquido de Caixa e Equivalentes de Caixa	**80**
Caixa e Equivalentes de Caixa no Início do Período	**90**
Caixa e Equivalentes de Caixa no Final do Período	**170**

II.2.3. Análise por meio de Índices, Indicadores e Instrumentos Financeiros

Índices de Liquidez	jul/22	ago/22	set/22	out/22	nov/22	dez/22
Liquidez Imediata	0	0	0	0	0	0
Liquidez Seca	0	0	0	0	0	0
Liquidez Corrente	0	0	0	0	0	0
Liquidez Geral	0,25	0,24	0,32	0,38	0,37	0,35
Índices de Estrutura de Capitais	jul/22	ago/22	set/22	out/22	nov/22	dez/22
Endividamento	-1,42	-1,4	-1,56	-1,71	-1,66	-1,61
Composição do Endividamento	0,45	0,45	0,4	0,36	0,37	0,37
Imobilização dos Recursos Não Correntes	-0,27	-0,25	-0,87	0,63	1,06	4,02
Instrumentos Financeiro	jul/22	ago/22	set/22	out/22	nov/22	dez/22
Capital Circulante Líquido	-909.730,00	-899.853,00	-895.191,00	-890.613,00	-878.114,00	-866.373,00

Este documento é cópia do original, assinado digitalmente por ORESTE NESTOR DE SOUZA LASPRO e Tribunal de Justica do Estado de Sao Paulo, protocolado em 08/03/2023 às 18:24 , sob o número WMAU23700289880
Para conferir o original, acesse o site https://esaj.tjsp.jus.br/pastadigital/pg/abrirConferenciaDocumento.do, informe o processo 0004181-72.2020.8.26.0348 e código 5A867BD.

II.2.4. Posição Mensal de Colaboradores

A Yourlub Envase e Distribuição Ltda não possui funcionários.

Este documento é cópia do original, assinado digitalmente por ORESTE NESTOR DE SOUZA LASPRO e Tribunal de Justica do Estado de Sao Paulo, protocolado em 08/03/2023 às 18:24 , sob o número WMAU23700289880
Para conferir o original, acesse o site https://esaj.tjsp.jus.br/pastadigital/pg/abrirConferenciaDocumento.do, informe o processo 0004181-72.2020.8.26.0348 e código 5A867BD.

Anexo III - Acompanhamento do Plano de Recuperação Judicial

III.1. Da Forma de Pagamento Homologada

O Plano de Recuperação Judicial e a proposta de modificativo apresentado durante a Assembleia Geral de Credores, em 2ª Convocação, realizada em 28 de abril de 2021, foram homologados com ressalvas em 21 de junho de 2021. No entanto, foram interpostos Agravos de Instrumento de nº 2164486-36.2021.8.26.0000; 2158958-21.2021.8.26.0000; 2160083-24.2021.8.26.0000.

No julgamento dos Agravos de Instrumento nº 2164403-20.2021.8.26.0000 e 21606.96-44.2021.8.26.0000 foi determinada a substituição do índice de correção monetária das classes I, II e III, qual seja, TR (Taxa Referencial) para o índice de Tabela Prática do Tribunal de Justiça de São Paulo.

No julgamento do Agravo de Instrumento nº 2160402-89.2021.8.26.0000, além da alteração do índice de correção monetária para o da Tabela Prática do Tribunal de Justiça de São Paulo, foi fixado, como termo inicial dos pagamentos, o término do *stay period* ou a concessão da recuperação judicial, o que ocorrer primeiro, sem prejuízo da incidência de correção monetária e juros a partir do vencimento do prazo para pagamentos, nos termos do artigo 54 da Lei nº. 11.101 de 2005.

RESUMO DAS CONDIÇÕES DE PAGAMENTOS POR CLASSE	
Classe I	Receberão seus créditos de natureza estritamente salarial sem deságio, em 12 (doze) parcelas, com correção pelo índice do Tribunal de Justiça de São Paulo e pagamento a partir do término do stay period ou a concessão da recuperação judicial, o que ocorrer primeiro, além da incidência de correção monetária e juros a partir do vencimento do prazo para pagamentos, nos termos do art. 54 da Lei nº. 11.101 de 2005.
Classe II	Configurada como AMORTIZAÇÃO ACELERADA com a retomada da relação comercial cujo contrato gerou a alienação dos bens imóveis dos sócios. O plano prevê um deságio de 10% e prazo de pagamento de 48 (quarenta e oito) meses a partir do 13º (décimo terceiro) mês após a publicação da decisão de homologação do Plano de Recuperação Judicial. Correção pelo índice do Tribunal de Justiça de São Paulo.
Classe III	O plano prevê deságio de 60% sobre o total dos créditos referentes aos credores financeiros, 50% nos demais credores, e para os credores com valores abaixo de R$ 20.000 (vinte mil reais) o plano prevê o pagamento integral sem deságio. O início dos pagamentos dessa classe se dará a partir do segundo ano da vigência deste plano e será dividido em parcelas proporcionais as linhas temporais x valores, será feito em até 239 (duzentos e trinta e nove) parcelas mensais, consecutivas e em escala progressiva, vencendo – se a primeira no 13º (décimo terceiro) mês apôs a publicação da decisão de homologação do Plano de Recuperação Judicial. Correção pelo índice do Tribunal de Justiça de São Paulo.

III.2. Do Cumprimento do Plano de Recuperação Judicial

Classe	QGC	Deságio	Valor com Deságio	Valor a Pagar	Pagamentos	Valor em Aberto	Valor a Vencer
I	1.422.737	0	1.422.737	1.422.737	373.511	1.049.226	0
II	790.000	79.000	711.000	74.063	0	74.063	636.938
III	14.658.036	7.158.722	7.499.314	156.889	15.802	141.087	7.342.425
IV	1.845.597	852.802	992.795	20.770	2.211	18.559	972.025
TOTAL	**18.716.371**	**8.090.525**	**10.625.846**	**1.674.459**	**391.524**	**1.282.934**	**8.951.388**

Até o mês de maio, foi paga a importância de R$ 373.510,94 a 33 de 82 credores da Classe I Trabalhista.

Este documento é cópia do original, assinado digitalmente por ORESTE NESTOR DE SOUZA LASPRO e Tribunal de Justica do Estado de Sao Paulo, protocolado em 08/03/2023 às 18:24 , sob o número WMAU23700289880
Para conferir o original, acesse o site https://esaj.tjsp.jus.br/pastadigital/pg/abrirConferenciaDocumento.do, informe o processo 0004181-72.2020.8.26.0348 e código 5A867BD.

Os credores abaixo não receberam valor algum:

CREDORES CLASSE I	
ALESSANDRO PASQUINI MONTEIRO	LUAN CUBA
ANDREA APARECIDA SICOLIN	LUIZ ANTONIO LIBERATO GONÇALVES
CARLOS SPINELLO JUNIOR	MANOELA CANDIDO DA SILVA
CRISTIANO PEREIRA DOS SANTOS	MARCELO TEIXEIRA DE ARAUJO
DANIEL CORNAGO	MARCONIO MARQUES VILELA
DANIELA CAMILA FAGUNDES SILVA	MARIA DE LOURDES DE OLIVEIRA
DANNILO TOMAZ DA SILVA	MARISTELIA GOMES DA SILVA
DIEGO PEREIRA SALES DA SILVA	MICHEL ALBERTO FERREIRA DA SILVA
EDUARDO FERNANDES GOMES	MICHELE RAUSEO
ERLEY DA SILVA BARBOSA	ODAIR NUNES DE SOUZA BRITO
FABIO JOSÉ DA SILVA	OTAVIO PARREIRA
FELIPE NASCIMENTO DIAS	PAMELLA SOUSA DE CARVALHO
FERNANDO CASPER GASPAROTTI	RAFAEL MESQUITA FERREIRA
GABRIELA DE LIMA DA SILVA	RAFAEL RODRIGUES DE BRITO
HADI SINGH FARIAS	SABINO DA CONCEIÇÃO BARBOSA
JEAN CARLO VIEIRA	SIMONE ZABIELA ERÉDIA
JEFFERSON PEREIRA MARQUES DA SILVA	SANDRO FALASCA
JEFFERSON SOUSA DA SILVA	SONIA MARIA PORTA ALMEIDA
JERONIMO PEREIRA LIMA	THIAGO VITOR DE LIMA
JOÃO CARLOS SILVA DE ALMEIDA	THOMPSON DE OLIVEIRA SILVA
JOÃO NILSON ALVES DE OLIVEIRA	UESLEI ANARO DE ARAUJO
JOSÉ FERNANDO DE MENDONÇA GOMES	VALDECIR OLIVEIRA DE ALMEIDA
JOSICLEIDE RODRIGUES DE SOUZA	VALTONIO OLIVEIRA ROCHA
KATIANE LOURENÇO MIRANDA	VICTOR FELIPE BASTOS MATIAS
LEONARDO SILVA DE AMARAL	

As Recuperandas, por sua vez, informam que os valores pendentes de pagamento são relativos aos credores que não enviaram os seus dados bancários.

Os pagamentos para as demais Classes, iniciaram-se e, até o mês de fevereiro de 2023, foi adimplida a quantia de R$ 18.013,22 a 10 de 42 credores da Classe III – Quirografários e 02 de 17 credores da Classe IV – ME/EPP

Os credores abaixo não receberam valor algum:

CREDORES CLASSE II GARANTIA REAL
SÓ FILTROS GESTÃO EMPRESARIAL LTDA

CREDORES CLASSE III QUIROGRAFÁRIOS	
ACVIL SECURITIZADORA	GIROFAC FOMENTO MERCANTIL
AIRTON BERTAGLIA E OUTRA	JOSELINO MARTINS DE JESUS
ALESSANDRA APARECIDA OSÓRIO GOMES	LUBRIFICANTES FENIX LTDA
ALEX SALGADO	LUIS CARLOS FERNANDES
ALSCO TOALHEIRO BRASIL LTDA	LUIZ ANTONIO PANTALEÃO
BANCO DO BRASIL S/A	LUIZ HENRIQUE MANZO
BANCO ITAU S.A.	MARCELO FLORÊNCIO GUERINI
BANCO SANTANDER	ICONIC LUBRIFICANTES S/A
BRD FOMENTO MERCANTIL	INVESTOR FUNDO DE INVESTIMENTO EM DIREITOS CREDITORIOS
CARMEL MARKETING E INVESTIMENTOS LTDA	PREVIA FACTORING FOMENTO MERCANTIL
CHEMIPOL PIGMENTOS E CORANTES LTDA	PRIME FOMENTO MERCANTIL
CREDIT BRASIL	PRISCILA KASPERAVINCIUS
DYNAPLAST INDUSTRIAL LTDA	RDG TECNOLOGIA DE ATIVOS
EXCLUSIVO DISTRESSED FUNDO DE INVESTIMENTO EM DIREITOS CREDITÓRIOS NÃO PADRONIZADOS (RED ASSET)	SIGMA CREDIT SECURITIZADORA
FAMA FACTORING ALPHAVILLE	SKALABANK FOMENTO MERCANTIL
FERNANDA FLORENCIO GUERINI	VALOREM SECURITIZADORA E FIDC

Este documento é cópia do original, assinado digitalmente por ORESTE NESTOR DE SOUZA LASPRO e Tribunal de Justica do Estado de Sao Paulo, protocolado em 08/03/2023 às 18:24 , sob o número WMAU23700289880
Para conferir o original, acesse o site https://esaj.tjsp.jus.br/pastadigital/pg/abrirConferenciaDocumento.do, informe o processo 0004181-72.2020.8.26.0348 e código 5A867BD.

CREDORES CLASSE IV ME/EPP	
APROBATO E NETO CONTABILIDADE	INTENSITY DECORLTDA - ME
AUTO POSTO FUNDAÇÃO	LIBERTÁ CONSULTORIA E GESTÃO EMPRESARIAL LTDA.
CONTABEM ASSESSORIA CONTABIL	PERNAMBUCO TRANSPORTES
DEL RIO EQUIP. PARA ESCRITORIO LTDA ME	PONTUAL LOG LOGISTICA
EMBALAGENS PRIMULLA LTDA - EPP	ROSSE COMERCIO ALIMENTOS LTDA
EVOLUÇÃO COM E MANUTENÇÃO DE AR CONDICIONADO LTDA	SEBASTIAO HERNANDO ALVES DA SILVA - ME
FAN EXPRESS	TRATA IND COM DE EMBAL PLASTICAS LT ME
FAVORITA INDUSTRIA E COMERCIO DE EMBALAGENS - EIRELI	

As Recuperandas informam que os valores pendentes de pagamento são relativos aos credores que não enviaram os seus dados bancários.

Este documento é cópia do original, assinado digitalmente por ORESTE NESTOR DE SOUZA LASPRO e Tribunal de Justica do Estado de Sao Paulo, protocolado em 08/03/2023 às 18:24 , sob o número WMAU23700289880
Para conferir o original, acesse o site https://esaj.tjsp.jus.br/pastadigital/pg/abrirConferenciaDocumento.do, informe o processo 0004181-72.2020.8.26.0348 e código 5A867BD.

Anexo IV – Relatório de Diligências Realizadas

Não ocorreram diligências no período do presente relatório.

Este documento é cópia do original, assinado digitalmente por ORESTE NESTOR DE SOUZA LASPRO e Tribunal de Justica do Estado de Sao Paulo, protocolado em 08/03/2023 às 18:24 , sob o número WMAU23700289880
Para conferir o original, acesse o site https://esaj.tjsp.jus.br/pastadigital/pg/abrirConferenciaDocumento.do, informe o processo 0004181-72.2020.8.26.0348 e código 5A867BD.

Anexo V – Pedidos de esclarecimentos ou documentos complementares

As Recuperandas prestaram esclarecimentos acerca das pendências abaixo indicadas:

1. Solicita-se esclarecimento quanto ao saldo apresentado "Caixa Equivalentes de Caixa no Início do Período", no Demonstrativo dos Fluxos de Caixa do mês de julho de 2022, que divergiu dos demonstrativos contábeis no valor de R$ 30.699.

Aumento Líquido de Caixa e Equivalentes de Caixa	(68,25)
Caixa e Equivalentes de Caixa no Início do Período	89,82
Caixa e Equivalentes de Caixa no Final do Período	21,57

¶

Resposta: *A Recuperanda forneceu o arquivo correto do Demonstrativo dos Fluxos de Caixa referente a julho/22.*

2. Enviar a planilha suporte com as movimentações dos funcionários (admitidos e demitidos), que ratifique o número final de colaboradores conforme a folha de pagamento.

   Resposta: *A Recuperanda forneceu a planilha solicitada.*

3. Solicitam-se esclarecimentos quanto ao não pagamento dos 33 credores da Classe III, 1 credor da Classe II e 17 credores da Classe IV.

   Resposta: *A Recuperanda informa que os valores pendentes de pagamento são relativos aos credores que não enviaram os seus dados bancários.*

4. Disponibilizar planilha de controle e os comprovantes de pagamentos referentes aos meses de dezembro de 2022 e janeiro de 2023.

   Resposta: *A Recuperanda forneceu a planilha solicitada.*

Este documento é cópia do original, assinado digitalmente por ORESTE NESTOR DE SOUZA LASPRO e Tribunal de Justica do Estado de Sao Paulo, protocolado em 08/03/2023 às 18:24 , sob o número WMAU23700289880
Para conferir o original, acesse o site https://esaj.tjsp.jus.br/pastadigital/pg/abrirConferenciaDocumento.do, informe o processo 0004181-72.2020.8.26.0348 e código 5A867BD.

Anexo VI - Cronograma Processual

DATA	EVENTO	LEI Nº 11.101/05
22/01/2020	Ajuizamento do pedido de Recuperação Judicial	-
29/04/2020	Deferimento do processamento da Recuperação Judicial	Art. 52, incisos I, II, III, IV e V e § 1º
05/05/2020	Publicação da decisão de deferimento no DJE	-
16/07/2020	Publicação do 1º edital do devedor no DJE	Art. 52, § 1º
31/07/2020	Fim do prazo para apresentar habilitações e divergências ao AJ (15 dias corridos da publicação do 1º edital no DJE)	Art. 7º, § 1º
06/07/2020	Apresentação do Plano de Recuperação Judicial (60 dias corridos após publicação da decisão de deferimento da Recuperação Judicial no DJE)	Art. 53
28/01/2021	Publicação do aviso do recebimento do PRJ no DJE	Art. 53, § único
22/01/2021	Publicação do 2º edital do AJ no DJE	Art. 7º, § 2º
03/02/2021	Fim do prazo para apresentar impugnações de crédito (10 dias corridos após a publicação do 2º edital no DJE)	Art. 8º, caput
27/02/2021	Fim do prazo para apresentar objeções ao PRJ (30 dias corridos após a publicação do 2º edital no DJE ou 30 dias corridos após a publicação de aviso de recebimento do PRJ no DJE)	Arts. 53 e 55 caput,§único
06/04/2021	Publicação do edital de convocação para votação do PRJ - AGC (no mínimo, 15 dias corridos de antecedência da realização da AGC)	Art. 36, caput
20/04/2021	1ª Convocação da Assembleia Geral de Credores	Art. 36, inciso I
28/04/2021	2ª Convocação da Assembleia Geral de Credores - Votação do PRJ	Art. 36, inciso I
21/06/2021	Decisão de concessão da Recuperação Judicial	Art. 58
25/06/2021	Publicação da decisão de concessão da Recuperação Judicial no DJE	–

EVENTO OCORRIDO

Este documento é cópia do original, assinado digitalmente por ORESTE NESTOR DE SOUZA LASPRO e Tribunal de Justica do Estado de Sao Paulo, protocolado em 08/03/2023 às 18:24 , sob o número WMAU23700289880
Para conferir o original, acesse o site https://esaj.tjsp.jus.br/pastadigital/pg/abrirConferenciaDocumento.do, informe o processo 0004181-72.2020.8.26.0348 e código 5A867BD.

Anexo VII – Da Recomendação nº 72, de 19/08/2020.

ANEXO II DA RECOMENDAÇÃO Nº 72, DE 19 DE AGOSTO DE 2020	COMENTÁRIOS AJ
1. Há litisconsórcio ativo?	
1.1. Em caso positivo, identifique a qual devedor se refere o presente relatório.	Sim. GRAX LUBRIFICANTES ESPECIAIS LTDA e YOURLUB ENVASE E DISTRIBUIÇÃO LTDA
2. Este relatório é:	RMA 12/2022
2.2. Mensal	
2.2.1. Houve alteração da atividade empresarial?	Não
2.2.2. Houve alteração da estrutura societária e dos órgãos de administração?	Não
2.2.3. Houve abertura ou fechamento de estabelecimentos?	Não
2.2.4. Quadro de funcionários 2.2.4.1.Número de funcionários/colaboradores total 2.2.4.1.1. Número de funcionários CLT 2.2.4.1.2. Número de pessoas jurídicas	Anexo II
2.2.5. Análise dos dados contábeis e informações financeiras	Anexo II
2.2.5.1. Ativo (descrição / evolução)	Anexo II
2.2.5.2. Passivo 2.2.5.2.1. Extraconcursal 2.2.5.2.1.1. Fiscal 2.2.5.2.1.1.1. Contingência 2.2.5.2.1.1.2. Inscrito na dívida ativa 2.2.5.2.1.2. Cessão fiduciária de títulos/direitos creditórios 2.2.5.2.1.3. Alienação fiduciária 2.2.5.2.1.4. Arrendamentos mercantis 2.2.5.2.1.5. Adiantamento de contrato de câmbio (ACC) 2.2.5.2.1.6. Obrigação de fazer 2.2.5.2.1.7. Obrigação de entregar 2.2.5.2.1.8. Obrigação de dar 2.2.5.2.1.9. Obrigações ilíquidas 2.2.5.2.1.10. N/A 2.2.5.2.1.10.1. Justificativa 2.2.5.2.1.10.2. Observações 2.2.5.2.1.11. Pós ajuizamento da RJ 2.2.5.2.1.11.1. Tributário 2.2.5.2.1.11.2. Trabalhista 2.2.5.2.1.11.3. Outros 2.2.5.2.1.11.3.1. Observações 2.2.5.2.1.11.4. Observações / Gráficos	Anexo II
2.2.6. Demonstração de resultados (evolução) 2.2.6.1. Observações (análise faturamento / índices de liquidez / receita x custo / receita x resultado)	Anexo II
2.2.7. Diligência nos estabelecimentos da recuperanda	Anexo IV
2.2.8. Planilha de controle de pagamentos dos credores concursais (nome do credor / valor no edital / parcela / valor pago / saldo residual atualizado 2.2.8.1.N/A 2.2.8.2. Anexar documentos	Anexo III
2.2.9. Observações	
2.2.10. Anexos	
2.2.11. Eventos do mês	

Este documento é cópia do original, assinado digitalmente por ORESTE NESTOR DE SOUZA LASPRO e Tribunal de Justica do Estado de Sao Paulo, protocolado em 08/03/2023 às 18:24 , sob o número WMAU23700289880
Para conferir o original, acesse o site https://esaj.tjsp.jus.br/pastadigital/pg/abrirConferenciaDocumento.do, informe o processo 0004181-72.2020.8.26.0348 e código 5A867BD.

Glossário

A **DRE** – Demonstração do Resultado do Exercício, se baseia no **regime de competência, mostrando o lucro ou prejuízo da empresa em determinado período**.

A **DFC** – Demonstração do Fluxo de Caixa, tem como base o **regime de caixa, demonstrando as entradas e saídas de dinheiro da empresa**.

Análise por meio de Índices, Indicadores e Instrumentos Financeiros: o **objetivo** dessa análise **evidenciar a situação financeira e patrimonial da empresa**, por meio de medidas quantitativas com base em seus saldos e resultados contábeis.

Análise Vertical: é uma maneira de avaliar as demonstrações financeiras de empresas ao olhar o balanço da companhia e visualizar a dimensão de um dado financeiro em relação ao total. Assim, ela **permite descobrir a relevância de uma parte dentro do todo**.

Análise Horizontal: é uma maneira de avaliar as demonstrações financeiras de uma empresa comparando os resultados mais recentes com aqueles registrados em trimestres ou anos anteriores. Assim, a análise horizontal **permite acompanhar a evolução dos dados divulgados nos balanços** da companhia.

Indicadores de Liquidez: indicam a capacidade de uma empresa para honrar com todos os seus compromissos financeiros, tendo como **cenário ideal** índice igual ou superior a 1 (um).

- **Índice de liquidez Imediata**: demonstra a parcela de dívidas de curto prazo (passivo circulante) que poderiam ser pagas imediatamente por meio dos valores relativos à caixa e equivalentes de caixa (disponível). Ou seja, representa quanto a empresa possui de disponível para cada real de dívidas vencíveis no curto prazo.
- **Índice de Liquidez Corrente**: mede a capacidade de quitação das obrigações com vencimento em curto prazo (registradas no passivo circulante), utilizando-se dos disponíveis e realizáveis em mesmo período (registrados no ativo circulante).
- **Índice de Liquidez Seca**: segue a mesma premissa do indicador de liquidez corrente, entretanto, excluindo os saldos em estoques.
- **Índice de Liquidez Geral**: sem levar em conta as estimativas de vencimento e recebimento, este indicador demonstra a liquidez do total de dívidas constituídas ao utilizar todos os direitos (neste cálculo, não se considera os bens imobilizados para liquidação).

Indicadores de Estrutura Patrimonial: estabelecem relações entre as fontes de financiamento próprio e de terceiros. Visam evidenciar a dependência da entidade em relação aos recursos de terceiros.

- **Índice de Endividamento**: mostra quanto a sociedade tem de dívidas com terceiros (Passivo Circulante + Passivo Não Circulante) para cada real de recursos próprios (Patrimônio Líquido). Indica a dependência que a entidade apresenta com relação a terceiros e, nesse ponto, o risco a que está sujeita.
- **Composição do Endividamento**: Para analisar a solvência de uma entidade, é importante conhecer os prazos de vencimentos de suas dívidas. Nesse sentido, o índice de composição do endividamento revela quanto da dívida total (Passivo Circulante + Passivo Não Circulante) com terceiros é exigível no curto prazo (Passivo Circulante).

Este documento é cópia do original, assinado digitalmente por ORESTE NESTOR DE SOUZA LASPRO e Tribunal de Justica do Estado de Sao Paulo, protocolado em 08/03/2023 às 18:24 , sob o número WMAU23700289880
Para conferir o original, acesse o site https://esaj.tjsp.jus.br/pastadigital/pg/abrirConferenciaDocumento.do, informe o processo 0004181-72.2020.8.26.0348 e código 5A867BD.

- **<u>Imobilização de Recursos Não Correntes</u>**: O índice de imobilização do Patrimônio Líquido apresenta a parcela do capital próprio que está investida em ativos de baixa liquidez (Ativos Imobilizados, investimentos ou Ativos Intangíveis), ou seja, Ativos Não Circulantes deduzidos dos ativos realizáveis a longo prazo.

  Capital Circulante Líquido (CCL): também conhecido como "capital de giro", refere-se aos ativos de uma empresa que são utilizados para manter o seu desempenho. Assim, por meio da divisão do ativo circulante pelo passivo circulante, se o cálculo for **positivo** pode-se identificar se a empresa **está conseguindo honrar com seus compromissos em um curto prazo**. Mas, se o resultado for **negativo indica que a empresa poderá passar por graves riscos com a sua liquidez**.

  EBITDA: é a sigla composta pelas iniciais dos termos Earning Before Interest, Taxes, Depreciation/Depletion and Amortization. Em português, tem sido comumente traduzida por **lucro antes dos juros, impostos sobre os lucros, depreciações/exaustões e amortizações**, ou a sigla LAJIDA. Dessa maneira, o EBITDA procura refletir a geração de caixa efetivo de uma empresa, ou seja, a margem operacional advinda da sua atividade principal.
- A <u>margem operacional</u> indica, portanto, o percentual das vendas convertido em lucro. Ou seja, o percentual representado pelo lucro líquido operacional sobre as receitas líquidas (desconsiderando as despesas financeiras do resultado, bem como o efeito do IR provocado no resultado por tais despesas financeiras).

Este documento é cópia do original, assinado digitalmente por ORESTE NESTOR DE SOUZA LASPRO e Tribunal de Justica do Estado de Sao Paulo, protocolado em 08/03/2023 às 18:24 , sob o número WMAU23700289880
Para conferir o original, acesse o site https://esaj.tjsp.jus.br/pastadigital/pg/abrirConferenciaDocumento.do, informe o processo 0004181-72.2020.8.26.0348 e código 5A867BD.